
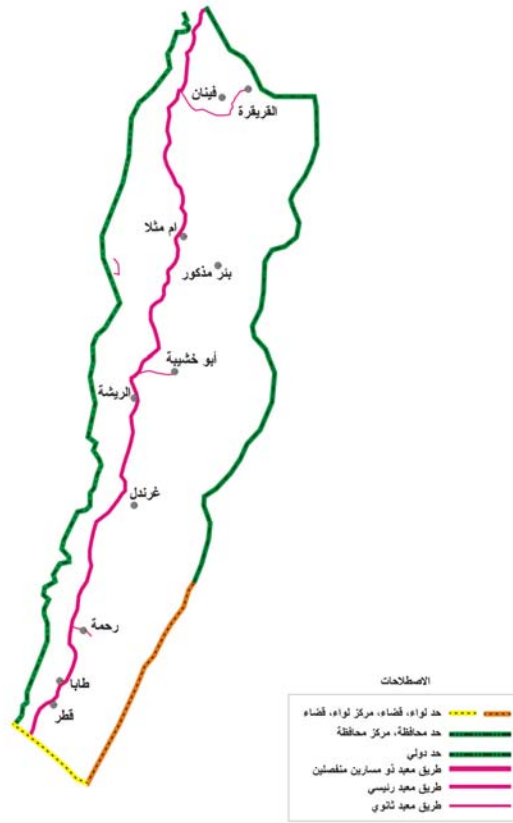


.1
.2
.3
.4
.5
.6
.7
.8
.9
.12



(2400)

خارطة قضاء وادي عربية خارطة تبين التوزيع الجغرافي للمنطقة




%(2.4)

:

)

(



:

() :


.1

:

.2

:

.3



(45)

(24)

-50)

(50)

(%80)

/ (300

(%60)

(%30)

/

(3500)

(%50)



(370)

(1000)

:



: •

: -

(8)

/ (130)

$/^3$ (450)

/ (50)

: -

(40)

(8)

$/^3$ (600)

/

(14)

(10)

(1)

				/	
		500		20	
		600		20	
		40		3	
		35		5	
		15		1.5	
		25		4	
		10		3	
		20		5	
		20		5	
		10		2	
		10		1	
		20		3	
			/	50	
		75		4	
		20		1.5	
		20	/	3	
		10	/	1	
		10	/	2	
		20	/	3	
		10		3	
	/	20		3	
	/	10		2	
		10		2	
		10		1.5	
		5		1	
		1525		149.5	

(70)

(6.5)



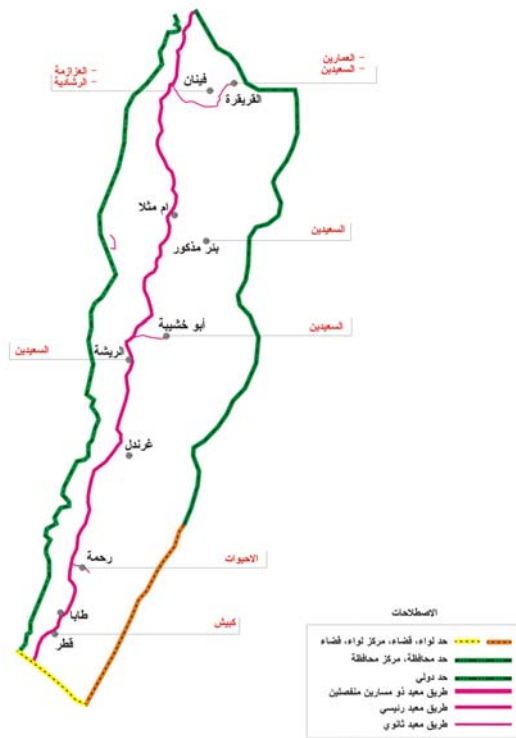
) : ➤

(

(6)

خارطة قضاء وادي عربية

خارطة تبين توزيع العشائر في المنطقة



(8)

(%66) : ➤

) 2002 : ➤

%15.3 %22.7 (

.

) %53.5 : ➤

.(2004/8/31

: ➤

.

.

()

: .1



(53) 1650



: .2



.
3 6



.3 :



950

.2007

.4 :

1976

1500

300

2003

34



()

(6)

(35)

(800)

:

.5

(100)

550



.6 :

(250)

(2500)



Mercy Corps/

()

.2005

.7 :

)

(

2004

(32)

.8 :

(2000)


(200)





9 . :
(150)
2002





() :

.

:

.(%82.1)

:

:

(974)

(9)

خارطة قضاء وادي عربية

خارطة تبين توزيع المدارس في المنطقة



(4)


(6)

خارطة قضاء وادي عربية

خارطة تبين الخدمات الصحية في المنطقة



(200)

	(25)	:	-
		(500)	
		(500)	
(5000)		:	-
		(750)	
	(200)	:	-
	(7000)	:	-
		(1250)	
	(300)	:	-
	(55)	:	-
		:	-
.():	
	(65)		
		:	.2
(3)			


: .3

:

-
-
-
-
-
-


: .4

: .5



:

.2	.1
.4	.3
.()	.
.5	.
.7	.6



: (7.8)

: .1
(2002-2001)



(1.35)

:
1750



: .2



(200)

: .3



()

(73)

600



(400)



(320)

.4 :

()

.5 :

(330)

: .6
(524)

: .7
(2)

.%75

(4)

: .8

:



2003
(914)

mercy corps

(210)

: .
2003
mercy corps

:() .9

2002

:

-

-

-

:

: .10

:

(10) 2005 :

.

(40) 2006 :

.

:

2001	110000		
2002	294000		
2002	950000		
2003	950000		
2005 - 2001	810000	6	156
2004 - 2002	650000		
2002	400000		
2004	524000		
2005	2000000		
2003	1124000		
		+	
2006-2005	50000		+
2005-2003	35000		:
	33000		
	18000		
	44000		
	150000		